

# Mehr Gewinn durch neue Technik

Ihre Kunden reinigen unkompliziert und problemlos:

- X Lüftungsauslässe
- X Armaturenbretter
- X Türverkleidungen
- X Mittelkonsolen
- X Sitzschienen
- X Spalten, Ritzen
- X Schaltmanschetten
- X Türablagefächer
- X Dachhimmel
- X Tür- und Kofferraumdeckelscharniere
- X Einstiegsleisten
- X Fußmatten
- X Polster
- und vieles mehr...



**heupel Reinigungstechnik GmbH**

Gottlieb Daimler Str. 6, 88214 Ravensburg

Tel. 0751-3590550, Fax: 0751-3590559


info@heupel-gmbh.de, www.heupel-gmbh.de

# heupel **HURRICANE**<sup>®</sup> *Car Gun*

Für die SB-Fahrzeuginnenreinigung wie beim Autoaufbereiter







Ergänzen Sie Ihr SB-Angebot und sind Sie Ihren Mitanbietern eine Nasenlänge voraus, beleben Sie das lukrative SB-Geschäft um eine echte Neuheit die von jung und alt gerne angenommen wird. Der schöne Nebeneffekt: Durch echte Neukunden die hier finden was sie sonst vergeblich suchen, steigt automatisch das Rahmengeschäft mit an. Wer sein Fahrzeug mit der **Hurricane Car Gun** reinigt fährt in der Regel auch durch die Waschbox, saugt sein Auto, und kauft evtl. noch im Shop ein.

## Kleines Rechenbeispiel

**Verbrauchskosten pro Stunde Laufzeit:**

**Wasser und Reinigungsmittel €0,44**

**Strom + €0,22**

**Verbrauchskosten gesamt €0,66**

**Einnahmen pro Stunde Laufzeit:**

**Einwurf für 3 Min. Laufzeit €00,50**

**x 20**

**Einnahmen je Stunde €10,00**

Erläuterung:

Angenommene Wasserkosten (inkl. Abwasser): Euro 7,00/m<sup>3</sup>



Reinigungsmittel bei 2% Dosierung: Euro 256,00 pro m<sup>3</sup> Wasser

Kosten Reinigungslösung pro 1.000 Liter: Euro 263,00

Verbrauch bei 100 % *reinigen* 2,8 Liter pro Stunde (in Ansatz kommen 60% *reinigen* und 40% *trocknen*)


Angenommene Stromkosten: Euro 0,20/kW

Referenzkompressor: Leistung 3,8 kW, 600 Liter Förderleistung, 200 Liter Kessel



# heupel Hurricane<sup>®</sup> Car Gun

Die Revolution in der SB-Fahrzeugreinigung



Die heupel Hurricane *Car Gun* für die professionelle Fahrzeuginnenreinigung

So funktioniert's:

1. Münze einwerfen, das Gerät ist betriebsbereit
2. Abzugshebel ganz durchdrücken und mit ca. 1-3 cm Abstand über die zu reinigende Fläche fahren. Schmutz wird gelöst und in den Saugtrichter eingesogen.

**Elektronikteile nur trocken reinigen. Nicht gegen Menschen oder Tiere richten.**

3. Abzugshebel nur zur Hälfte abziehen und nochmals langsam über die gereinigte Fläche fahren, es wird getrocknet.

**Hebel ganz durchdrücken (Pos. 1)  
= Reinigungsmittel und Luft = Reinigen**

**Hebel zur Hälfte durchdrücken (Pos. 2)  
= nur Luft, ohne Reinigungsmittel = Trocknen**